



Touch_IT PC35 Unterputzmontage / In-Wall Installation

Unterputz-Montage auf dem Tragring / Anschlüsse Flush mounting on support ring / connections




Entfernen des Frontrahmens / Removing the front frame

Installation / Zugang zu Micro-USB und Micro-SD-Slot
Installation / Access to micro USB and micro SD slot



Um den Rahmen abzunehmen, drücken Sie fest auf den Knopf an der Unterseite des Geräts.
To remove the frame, firmly press the button on the bottom of the device.

Verschraubung auf dem Montagering / Screwing onto the mounting ring



Einsetzen des Frontrahmens / Inserting the front frame

oben anlegen / attach at the top

