


Starting Options

3.5" TFT Colour Touch Display

Touch_IT PC35

arcus-eds

Anschlüsse

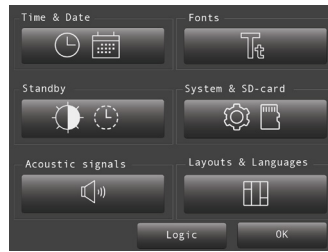


Systemeinstellungen

Um die Systemeinstellungen aufzurufen, drücken Sie auf den unsichtbaren Touchpoint in der Mitte der oberen Displaykante. (Datum, Zeit, Standby, Screensaver mit Datum und Temperatur, Akustische Signale etc.)



Hauptmenü



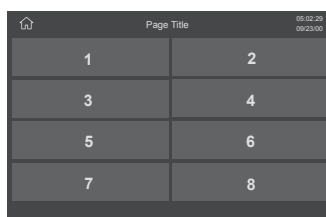
Systemeinstellungen

Seitendesign in der ETS Software


Download ETS Application Touch_IT V2

Wählen Sie zwischen Seitendesign 2x4 oder 2+6.

2 x 4

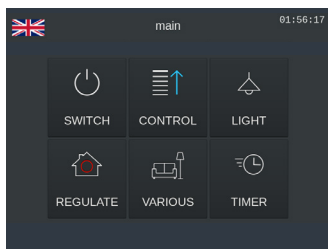


2 + 6

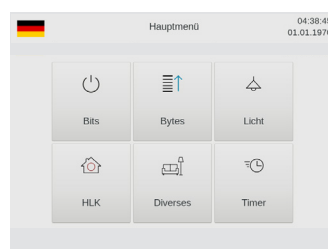


Bestimmen Sie das Farbschema der Icons.

Wählen Sie zwischen DARK und BRIGHT Icons in der ETS.



Bright Icons



Dark Icons

1350 d0 / Änderungen vorbehalten